



Il Curriculum dello studente



Ministero dell'Istruzione

01

Il Curriculum dello studente

Valore, struttura e riferimenti normativi

02

Il processo di realizzazione

Le attività previste

03

L'introduzione del Curriculum nell'anno scolastico 2020/21

Le operazioni da svolgere e gli strumenti di accompagnamento



01

Il Curriculum dello studente

Valore, struttura e riferimenti normativi

02

Il processo di realizzazione

Le attività previste

03

L'introduzione del Curriculum nell'anno scolastico 2020/21

Le operazioni da svolgere e gli strumenti di accompagnamento

Curriculum dello
studente

Agenda



Ministero dell'Istruzione

Cos'è il Curriculum dello studente

Il Curriculum dello studente è un documento rappresentativo del profilo dello studente e contiene tutte le informazioni sul percorso scolastico ed extrascolastico.

Riporta al suo interno:



Le informazioni relative al percorso scolastico dello studente



Le certificazioni linguistiche conseguite e le attività extrascolastiche svolte dallo studente nel corso degli anni



Il valore del Curriculum



Il Curriculum dello studente è rappresentativo dell'intero **profilo dello studente**



Contiene tutte le **informazioni** relative **alle competenze acquisite in ambito formale, non formale e informale**



È importante per la **presentazione alla Commissione** e lo **svolgimento del colloquio dell'esame di Stato del secondo ciclo**



Può costituire un valido supporto per l'**orientamento degli studenti all'università e al mondo del lavoro**



Curriculum dello studente ed esame di Stato




(O.M. 53/2021)

- ✓ il Curriculum è **allegato al diploma**
- ✓ l'elaborato concernente le discipline caratterizzanti è integrato, in una prospettiva multidisciplinare, dagli apporti di altre discipline o **competenze individuali presenti nel Curriculum dello studente**
- ✓ l'argomento dell'elaborato è assegnato a ciascun candidato dal consiglio di **classe tenendo conto del percorso personale**
- ✓ in sede di riunione preliminare ogni sottocommissione esamina **la documentazione relativa al percorso scolastico degli stessi al fine dello svolgimento del colloquio**
- ✓ nella conduzione del colloquio la sottocommissione **tiene conto delle informazioni contenute nel Curriculum dello studente**
- ✓ nella predisposizione e nell'assegnazione dei materiali che i candidati devono analizzare la sottocommissione **tiene conto del percorso didattico effettivamente svolto**, in coerenza con il documento di ciascun consiglio di classe, al fine di considerare le metodologie adottate, i progetti e le esperienze realizzati, **con riguardo anche alle iniziative di individualizzazione e personalizzazione eventualmente intraprese nel percorso di studi**



Come è strutturato il Curriculum

Il Curriculum dello studente è articolato in tre parti:

<p>PARTE PRIMA</p> <p>Istruzione e formazione</p>	 <p>A cura della scuola</p>
<p>PARTE SECONDA</p> <p>Certificazioni</p>	 <p>A cura della scuola e/o dello studente</p>
<p>PARTE TERZA</p> <p>Attività extrascolastiche</p>	 <p>A cura dello studente</p>



Il documento

La scuola e lo studente hanno la possibilità di generare un **documento in formato PDF** contenente **tutte le informazioni del Curriculum**

ALLEGATO B

Curriculum dello
studente

Nome Cognome

Percorso di studi:

Luoogo e data di nascita:
Codice fiscale:
Istituto:

PARTE I

Parte I - ISTRUZIONE E FORMAZIONE

PERCORSO DI STUDI

Indirizzo di studi:
Nome istituto:
Percorso di studi:

ANNO	1° ANNO	2° ANNO	3° ANNO	4° ANNO	TOTALE
ESAMI					

TOTALE

Esami di idoneità

Esami integrativi

Credito scolastico

Nome Cognome

PARTE II

Parte II - CERTIFICAZIONI

Certificazioni linguistiche

Certificazioni informatiche

Altre

Nome Cognome

PARTE III

Parte III - ATTIVITÀ EXTRASCOLASTICHE

Attività professionali

Attività culturali e artistiche

Attività musicali

Nome Cognome

U Istruzione

La piattaforma informatica

Per supportare tutti gli attori coinvolti nella predisposizione del Curriculum dello studente, è **stata sviluppata una piattaforma semplice, veloce ed intuitiva** denominata “**Curriculum dello studente**”.

La piattaforma consente:



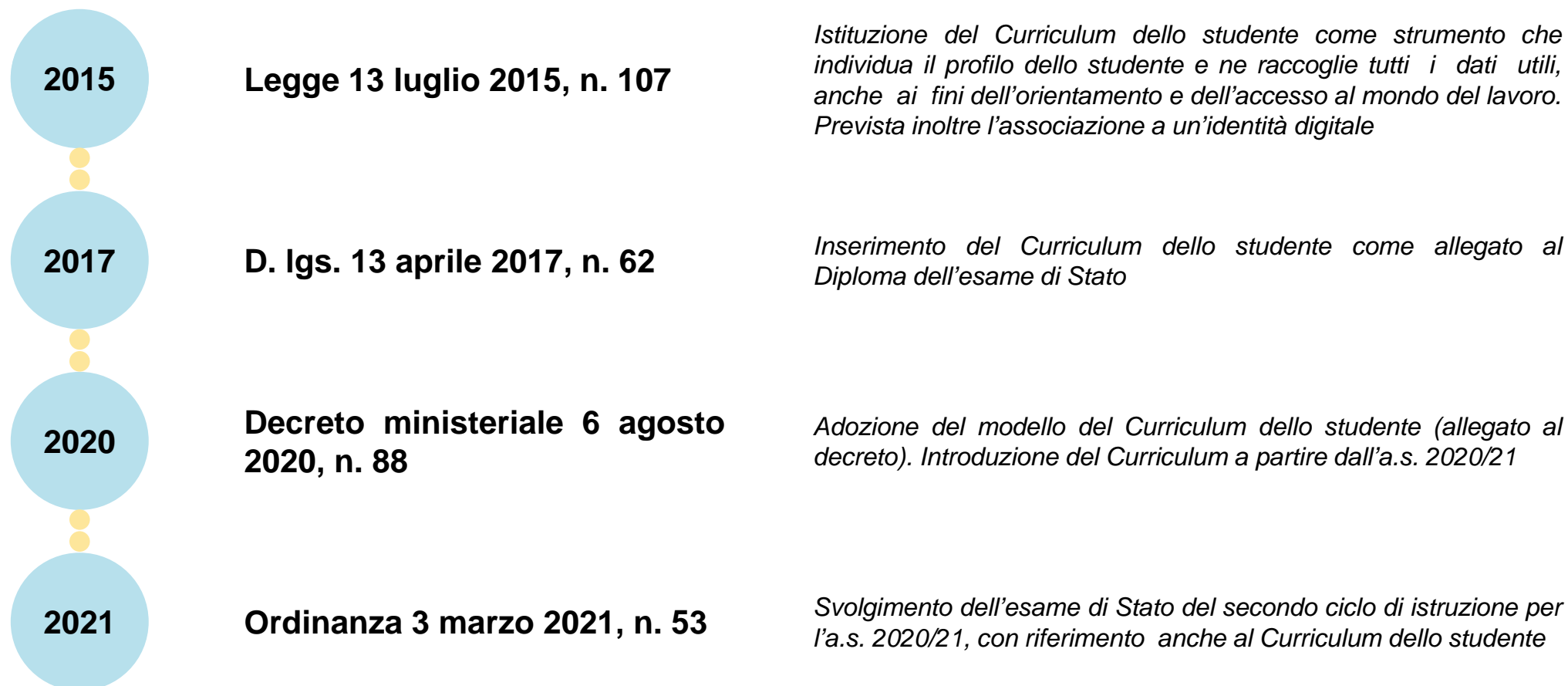
alle scuole, di verificare ed eventualmente integrare le informazioni già presenti all'interno del sistema informativo



allo studente, di inserire la descrizione delle attività extrascolastiche e tutte le informazioni che ritiene necessarie per completare il proprio profilo.



I riferimenti normativi



Gli sviluppi futuri secondo la normativa



ACCESSO AI DATI DEL CURRICULUM

Legge 107/2015, art. 1, comma 138

«**Il Portale** gestito dal Ministero dell'istruzione, dell'università e della ricerca, sentito il Garante per la protezione dei dati personali, **rende accessibili i dati del curriculum dello studente ...**»



ACCESSO AL MONDO DEL LAVORO

D.lgs. 62/2017 art. 21, comma 2

«Al diploma è allegato il curriculum ... **anche ai fini dell'orientamento e dell'accesso al mondo del lavoro**»



PROFILO DELLO STUDENTE E IDENTITÀ DIGITALE

Decreto del Ministro 6 agosto 2020, n. 88, comma 3

«Con decreto del Ministro dell'Istruzione sono disposte eventuali modifiche e implementazioni dei modelli di cui agli articoli 1 e 2, anche **in considerazione dell'adozione del regolamento di cui all'articolo 1, comma 28, della legge n. 107 del 2015** e con riferimento all'attuazione di quanto previsto all'articolo 1 comma 138 della predetta legge»



01

Il Curriculum dello studente

Valore, struttura e riferimenti normativi

02

Il processo di realizzazione

Le attività previste

03

L'introduzione del Curriculum nell'anno scolastico 2020/21

Le operazioni da svolgere e gli strumenti di accompagnamento




Le attività previste - le scuole



Segreterie scolastiche

Consultazione e integrazione

Le segreterie scolastiche accedono al Curriculum dello studente, visualizzano le informazioni precaricate a sistema e possono apportare eventuali integrazioni



Studenti

Compilazione

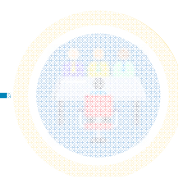
Gli studenti accedono al Curriculum e compilano le parti di propria competenza, inserendo le informazioni sulle certificazioni conseguite e le attività extrascolastiche svolte



Segreterie scolastiche

Consolidamento pre-esame

Le scuole, prima dello svolgimento dell'esame di Stato, integrano il Curriculum con i dati relativi al credito scolastico



Commissioni d'esame

Visualizzazione durante l'esame

Le commissioni d'esame tengono conto del Curriculum di ogni studente, in particolare in vista del colloquio



Segreterie scolastiche

Consolidamento post-esame

Dopo l'esame di Stato il Curriculum viene arricchito con l'esito conseguito e collegato al diploma tramite il riferimento al suo numero



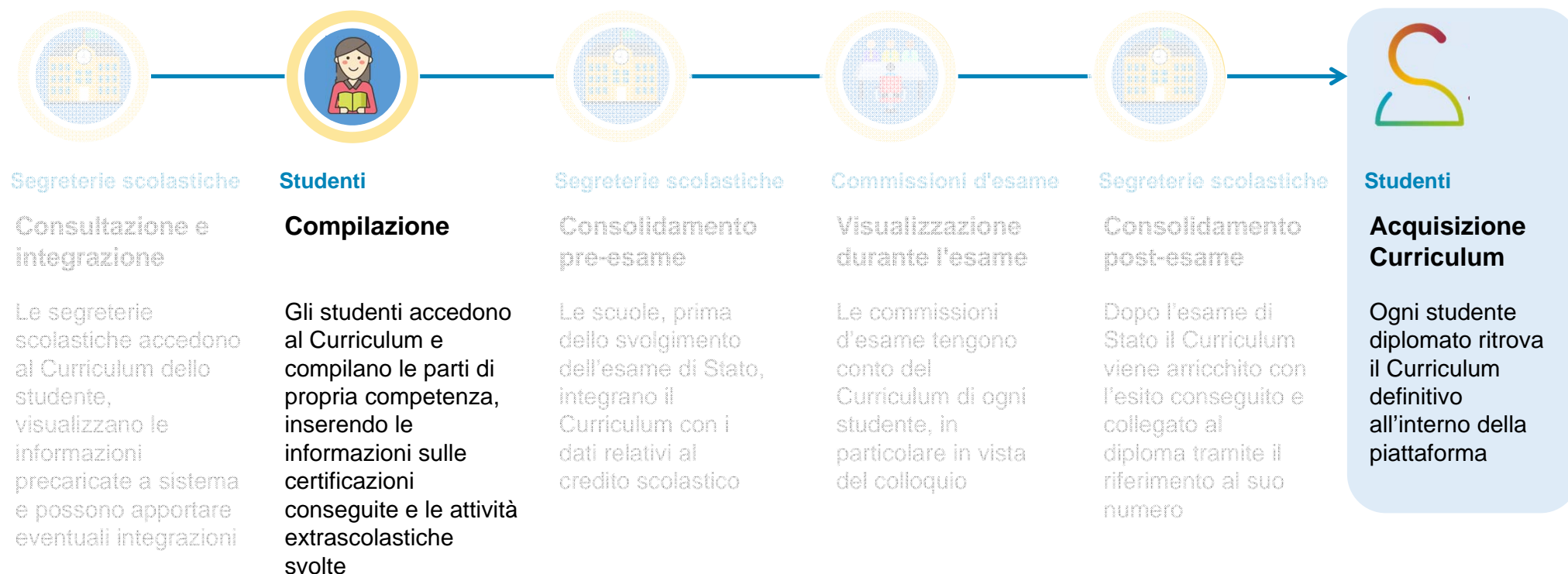
Studenti

Acquisizione Curriculum

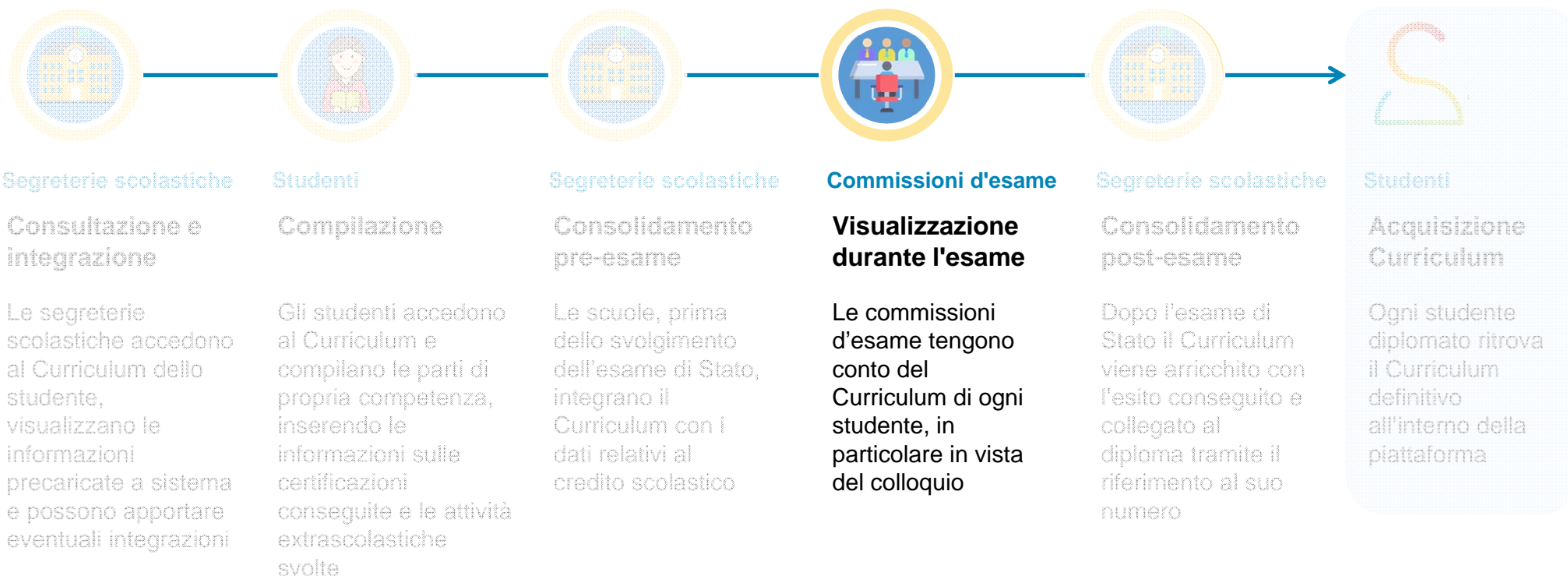
Ogni studente diplomato ritrova il Curriculum definitivo all'interno della piattaforma



Le attività previste - gli studenti



Le attività previste - le commissioni



Candidati esterni

I candidati esterni procedono con la compilazione del *Curriculum* prima di sostenere l'esame preliminare: il Curriculum viene **consolidato** dalle segreterie **solo in caso di ammissione all'esame**.

In considerazione del particolare percorso scolastico seguito, che non permette in alcuni casi di ritrovare tutte le informazioni nel sistema informativo del Ministero, i **candidati esterni trovano nella piattaforma delle sezioni aggiuntive rispetto ai candidati interni**, per integrare le informazioni riguardanti:

- qualifiche e diplomi
- esperienze di apprendistato
- mobilità studentesca
- eventuali attività assimilabili ai PCTO



01

Il Curriculum dello studente

Valore, attori coinvolti, struttura e riferimenti normativi

02

Il processo di realizzazione

Le attività previste

03

L'introduzione del Curriculum nell'anno scolastico 2020/21

Le operazioni da svolgere e gli strumenti di accompagnamento

urriculum dello
tudente

Agenda



Ministero dell'Istruzione

Il contesto di riferimento per l'a.s. 2020/21



Per l'a.s. 2020/21 sono interessate **le classi finali del percorso di studio** (classi V o IV per quadriennali)



L'impatto sul lavoro delle scuole è minimo: si tratta di consolidare la presenza di informazioni già precaricate a sistema con eventuali integrazioni



In prima istanza, l'utilizzo del Curriculum è finalizzato all'esame di Stato, in particolare è messo a disposizione della Commissione che ne tiene conto nello svolgimento dei colloqui







Il Curriculum è allegato al diploma (art. 21 D.lgs. 62/2017 e Ordinanza 3 marzo 2021, n. 53)



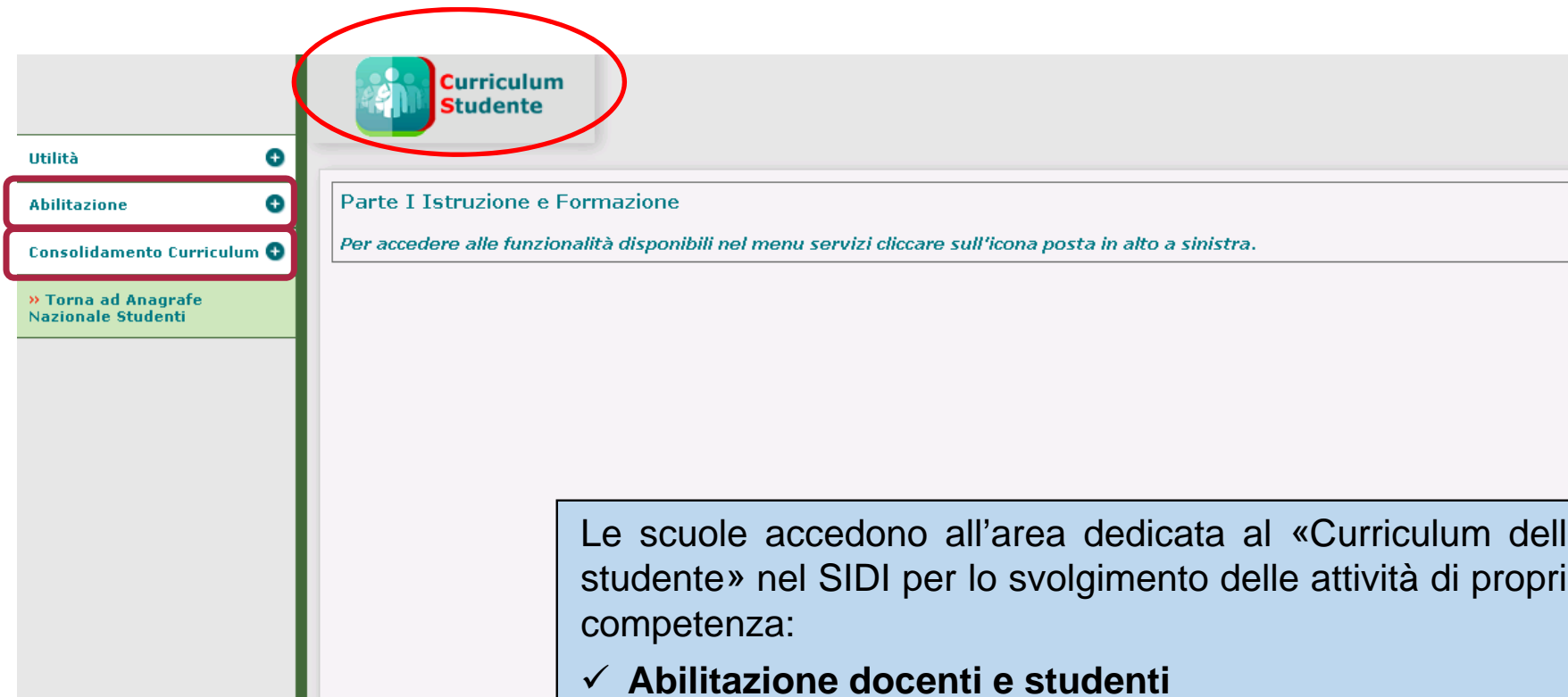
Successivamente saranno valutate eventuali evoluzioni future (pubblicazione del Curriculum, dematerializzazione del diploma, identità digitale) come previsto dall'art 3, DM 6/08/2020, n. 88



La popolazione interessata

SCUOLE	circa 7.000	
COMMISSIONI	circa 13.000	
CLASSI COINVOLTE	circa 26.000	
STUDENTI	circa 500.000	

Le funzioni a disposizione delle scuole



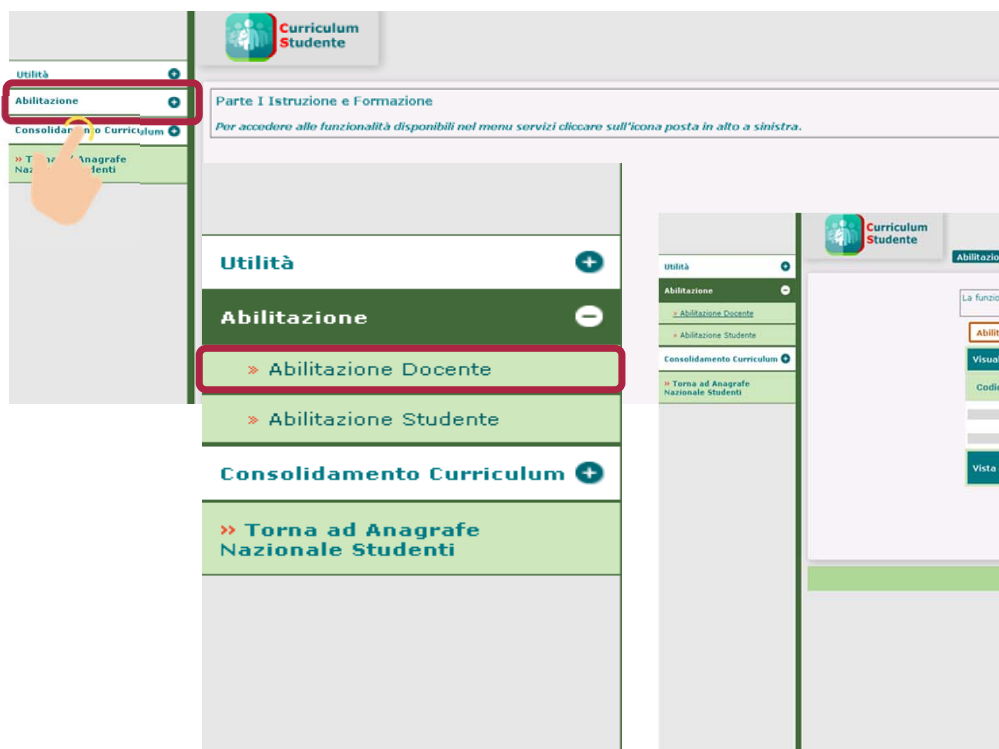
Le scuole accedono all'area dedicata al «Curriculum dello studente» nel SIDI per lo svolgimento delle attività di propria competenza:

- ✓ **Abilitazione docenti e studenti**
- ✓ **Consolidamento Curriculum** (prima e dopo l'esame)

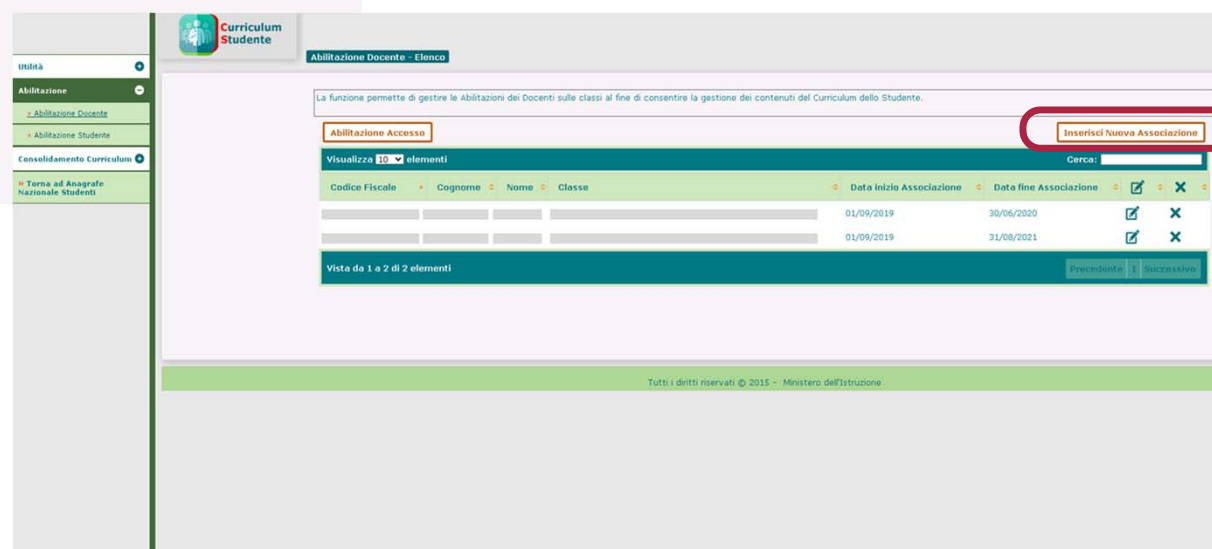


Le funzioni a disposizione delle scuole

Abilitazione docenti/studenti



I docenti vengono abilitati tramite l'associazione alle classi di competenza per poter visualizzare il Curriculum dei loro studenti



È opportuna l'abilitazione dei docenti individuati come commissari d'esame e, tra essi, dei docenti di riferimento per accompagnare nella stesura dell'elaborato

Le funzioni a disposizione delle scuole

Abilitazione docenti/studenti

Per procedere all'abilitazione, è necessario che lo studente abbia già effettuato la registrazione all'area riservata del Ministero dell'Istruzione

The screenshot displays the 'Curriculum dello studente' interface. On the left, a navigation menu includes 'Utilità', 'Abilitazione', 'Consolidamento Curriculum', and 'Torna ad Anagrafe Nazionale Studenti'. The 'Abilitazione' section is expanded, showing 'Abilitazione Docente' and 'Abilitazione Studente'. A red box highlights 'Abilitazione Studente'. A red arrow points from this menu item to the main content area. The main area, titled 'Abilitazione Studente', contains a description of the function, a dropdown for 'Selezionare una Classe', and a table of students. The table has columns for 'Codice Fiscale', 'Cognome Nome', 'Data Nascita', 'Sesso', 'Utenza IAM', 'Email', 'Data inizio validità Abilitazione', and 'Data fine validità Abilitazione'. A red box highlights the first column, and a red arrow points to the first row. Below the table are input fields for 'Data inizio validità Abilitazione' and 'Data fine validità Abilitazione', and buttons for 'ABILITA' and 'DISABILITA'.

L'abilitazione può avvenire in maniera massiva per tutta la classe o in maniera puntuale

Gli studenti potranno accedere alla piattaforma del «Curriculum dello studente» solo se correttamente abilitati dalla segreteria.

Le funzioni a disposizione delle scuole

Consolidamento Curriculum

Consolidamento pre-esame

viene eseguito sull'intero documento **prima dello svolgimento dell'esame di Stato**, per mettere il documento a disposizione delle Commissioni d'esame completo in tutte le parti compilate, compresa l'informazione relativa al credito scolastico.

Prima di consolidare il Curriculum, le scuole **visualizzano le informazioni pre-caricate ed eventualmente le integrano.**



Il Curriculum è messo
direttamente a disposizione
delle Commissioni tramite
«Commissione web»



Ministero dell'Istruzione

Consolidamento post-esame

viene effettuato una volta **concluso l'esame di Stato**: dopo aver verificato **la presenza dell'esito conseguito**, le scuole consolidano definitivamente il Curriculum, **collegandolo in maniera univoca al diploma** tramite il riferimento al numero identificativo di quest'ultimo



Il Curriculum è messo
direttamente a disposizione
dello studente in piattaforma
assieme al Supplemento
Europass

Le funzioni a disposizione delle scuole

Consolidamento Curriculum

Classe	Totale Studenti	Studenti con Conferma	Consolidamento massivo pre Esame	Consolidamento massivo post Esame	Consolidamento per singolo studente
5A -	28	28			
5B -	29	29			
5C -	23	23			
5D -	29	29			
5E -	26	26			
5S -	22	22			
5T -	24	24			
5V -	18	18			
5Z -	15	15			
CANDIDATI ESTERNI	22	0			



Le scuole possono effettuare il **consolidamento** sia **massivamente** per l'intera classe sia sulle informazioni del **singolo studente**



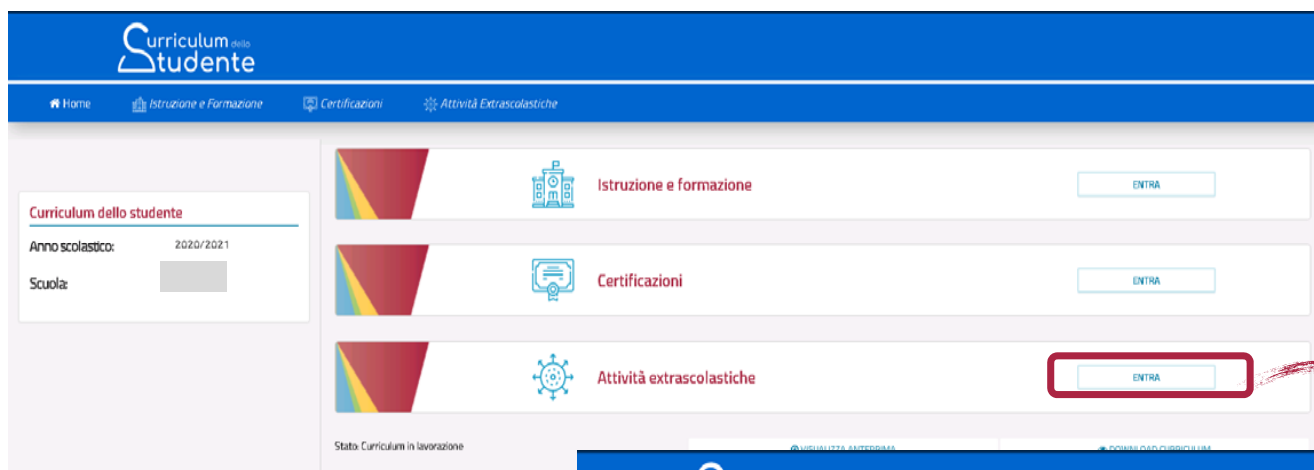
La Piattaforma informatica per gli studenti



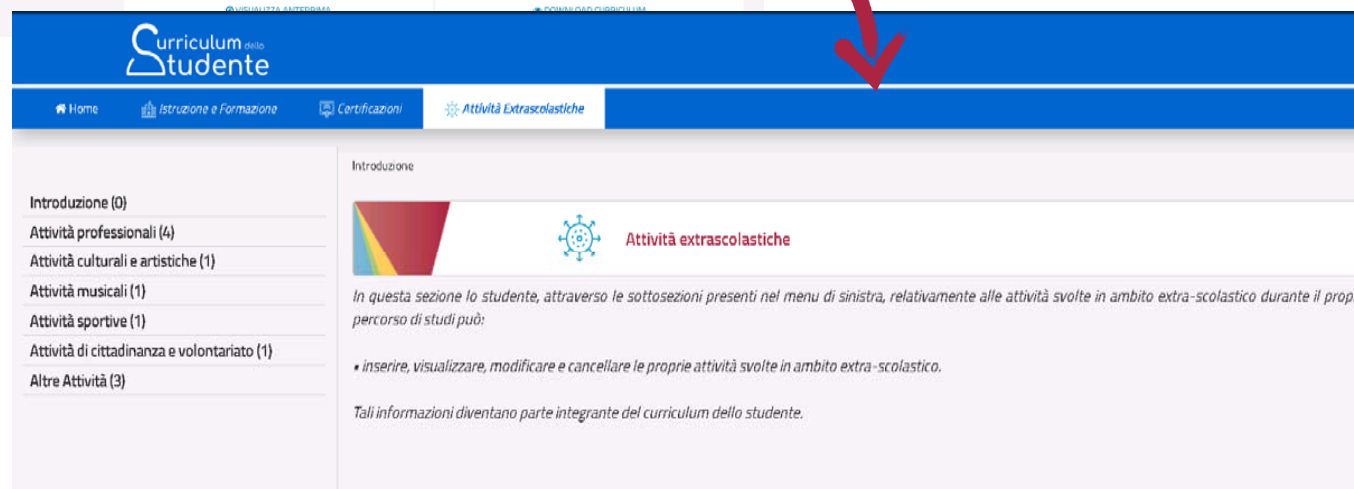
The screenshot shows the 'Curriculum dello studente' platform interface. At the top is a blue header with the logo and navigation links: Home, Istruzione e Formazione, Certificazioni, and Attività Extrascolastiche. On the left, a sidebar displays the student's details: 'Anno scolastico: 2020/2021' and 'Scuola: LICEO CLASSICO STATALE "CARLO BOTTA"'. The main area features three large buttons for 'Istruzione e formazione', 'Certificazioni', and 'Attività extrascolastiche', each with an icon and an 'ENTRA' button. Below these, there are links for 'VISUALIZZA ANTEPRIMA', 'DOWNLOAD CURRICULUM', and 'DOWNLOAD MODELLO EUROPASS'. At the bottom, a declaration statement is visible, followed by the footer 'Ministero dell'Istruzione - Tutti i diritti riservati © 2018'.

Per gli studenti è stata predisposta l'apposita piattaforma
«**Curriculum dello studente**»

La Piattaforma informatica per gli studenti



Gli studenti possono consultare il Curriculum e inserire certificazioni e attività extrascolastiche



La Piattaforma informatica per gli studenti

Attività Professionali

Attività Professionali

ATTIVITÀ PROFESSIONALI TOTALE: 4

Tipo di esperienza

Tipo di Esperienza 1	  
attività di prova per stress test	  
Tipo di Esperienza	  
Attività professionale	  

[+ INSERISCI ATTIVITÀ](#)

Inserisci Attività Professionale

*Tipo di Esperienza

caratteri rimanenti: 100

*Svolta presso

caratteri rimanenti: 100

*Luogo

caratteri rimanenti: 100

*Data Inizio

*Data Fine

Ulteriori Informazioni

caratteri rimanenti: 300

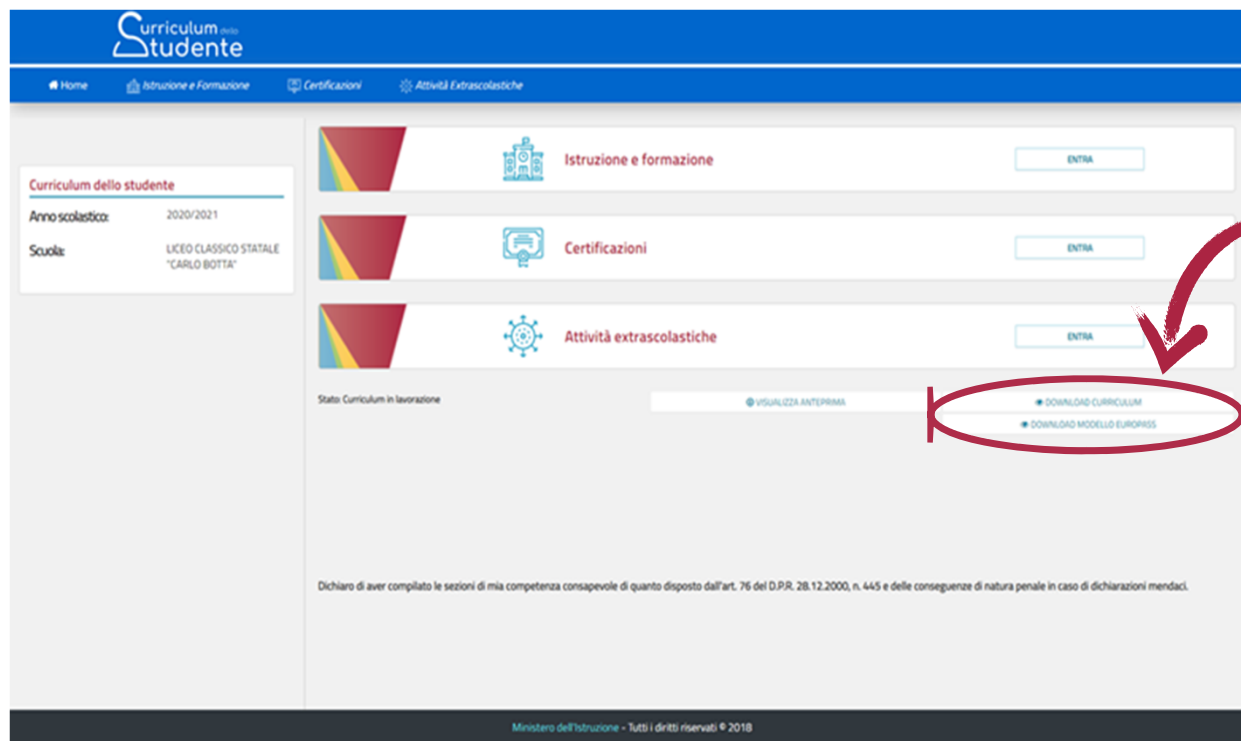
*i campi contrassegnati con l'asterisco sono obbligatori

[SALVA](#)

Gli studenti inseriscono le informazioni nelle sezioni di interesse.

Solo le sezioni valorizzate saranno presenti nel documento finale.

La Piattaforma informatica per gli studenti



Dopo lo svolgimento dell'esame, quando è stato definitivamente consolidato, **il Curriculum viene messo a disposizione degli studenti all'interno della piattaforma**, assieme al Supplemento Europass al Certificato.

Sito web *Curriculum dello studente*

Il sito web *Curriculum dello studente* presenta contenuti di carattere informativo sul Curriculum.

Rappresenta il punto di accesso alle informazioni, ai materiali utili e alle funzioni per la predisposizione e la consultazione del Curriculum per le scuole e gli studenti.



Così • Come creare • Aggiornamenti • Accedi

Il Curriculum dello studente

una fotografia del tuo percorso formativo con le esperienze in ambito scolastico ed extrascolastico

[Guarda il video di presentazione](#)



da aprile 2021
scuole e studenti potranno consultare e integrare il curriculum

il aprile 2021
Vuoi sapere come aggiornare e integrare il Curriculum? Nella sezione "Come creare" trovi tutti i materiali di approfondimento



Per presentare al meglio chi sei

Un documento che racconta te stesso e la tua storia

[Approfondisci »](#)

La struttura del curriculum

1



Istruzione e formazione

Percorso di studi, competenze, conoscenze e abilità acquisite in ambito formale

(a cura della scuola)

2



Certificazioni

Certificazioni linguistiche, informatiche o di altro tipo

(a cura della scuola e/o dello studente)

3



Attività extrascolastiche

Attività professionali, culturali e artistiche, musicali, sportive, di cittadinanza attiva e di volontariato

(a cura dello studente)

Gli attori coinvolti

circa
500.000
studenti

circa
7.500
sedi d'esame

circa
13.000
commissioni d'esame

**Ministero dell'Istruzione**

[CONTATTI](#)
Per informazioni e chiarimenti è possibile scrivere una email all'indirizzo curriculumstudente@istruzione.it

Tutti i diritti riservati © 2020

[Amministrazione trasparente](#) [Note legali](#) [Privacy policy](#)

Sito web Curriculum dello studente

Accesso alle funzioni



The screenshot shows the homepage of the 'Curriculum dello studente' website. The header includes the logo and navigation links: 'Cos'è', 'Come crearlo', 'Aggiornamenti', and 'Accedi'. A red circle highlights the 'Accedi' link, with a hand icon pointing to it. A red arrow points from this link to a yellow box labeled 'Selezione del profilo'. Below this, a blue-bordered box titled 'Area riservata' contains three profile selection buttons: 'DS / SEGRETERIA SCOLASTICA', 'DOCENTE', and 'STUDENTE'. The main content area features the title 'Il Curriculum dello studente' and a description: 'una fotografia del tuo percorso formativo con le esperienze in ambito scolastico ed extrascolastico'. A video link 'Guarda il video di presentazione' is also present. A large red banner at the bottom states 'da aprile 2021' and 'scuole e studenti potranno consultare e integrare il curriculum'. A small text block in the center of the banner mentions '6 aprile 2021' and includes a Latin quote.

Curriculum dello studente

Cos'è • Come crearlo • Aggiornamenti • **Accedi**

Il Curriculum dello studente

una fotografia del tuo percorso formativo con le esperienze in ambito scolastico ed extrascolastico

[Guarda il video di presentazione](#)

Selezione del profilo

Area riservata

- DS / SEGRETERIA SCOLASTICA
- DOCENTE
- STUDENTE

da aprile 2021

scuole e studenti potranno consultare e integrare il curriculum

6 aprile 2021

Cras dignissim vel sapien ac auctor. Etiam a libero urna. Donec maximus nunc nisl, a venenotis nibh feugiat id. Quisque auctor turpis diam, eu...














Ministero dell'Istruzione

Materialiale di accompagnamento

Per ogni passaggio operativo relativo al Curriculum dello studente è stato realizzato del **materiale di informazione e supporto personalizzato** per le **attività di competenza delle scuole e degli studenti**.

Il materiale è rinvenibile sul sito **curriculumstudente.istruzione.it**

 TUTTI GLI UTENTI INTERESSATI	 SCUOLE	 STUDENTI
 <ul style="list-style-type: none"> ▪ Sito web Curriculum dello studente  <ul style="list-style-type: none"> ▪ Video Tutorial generale sul modello del Curriculum dello studente 	 <ul style="list-style-type: none"> ▪ Video Tutorial operativi  <ul style="list-style-type: none"> ▪ Domande frequenti  <ul style="list-style-type: none"> ▪ Guide rapide <ul style="list-style-type: none"> ✓ Il modello del Curriculum studente ✓ Come abilitare docenti e studenti ✓ Come effettuare il consolidamento ✓ I sistemi che alimentano il Curriculum ✓ La gestione dei candidati esterni ✓ Consultazione del Curriculum da parte dei docenti 	 <ul style="list-style-type: none"> ▪ Video Tutorial operativi  <ul style="list-style-type: none"> ▪ Domande frequenti  <ul style="list-style-type: none"> ▪ Guide rapide <ul style="list-style-type: none"> ✓ Il modello del Curriculum studente ✓ Come registrarsi e accedere alla piattaforma ✓ Consulta e compila il tuo Curriculum ✓ Consulta e compila il tuo Curriculum – candidati esterni



Grazie per l'attenzione



Ministero dell'Istruzione
